




LEGENDA:	
INDICAÇÃO DE INÍCIO PLANTA E CORTE	
INDICAÇÃO DE CORTES	
INDICAÇÃO DE FICHADOS	
INDICAÇÃO DE PORTAS JANELAS	
INDICAÇÃO DE VISTAS	
ESPECIFICAÇÃO DE MATERIAS	
INDICAÇÃO DE EIXOS	
INDICAÇÃO DE ELEMENTOS (BANDEIRA, PARALELELO E ETC.)	

NOTAS

- MEDIDAS E NÍVEIS EM METROS
- MEMÓRIA POSICIONAL EXATA DOS PLANOS NO PROJETO ESTRUTURAL
- MEMÓRIA DESENVOLVIDA PARA O PROJETO DE DETALHAMENTO
- SEGUIR ORIENTAÇÃO DO PROJETO QUANTO A UTILIZAÇÃO DAS CORES, CASO SEJA NECESSÁRIA
- ALTERAÇÃO, CONSULTA E CADERNO DE ESTUDO DE CORES
- EM CASO DE CONFLITO DE INFORMAÇÕES ENTRE O PROJETO GRÁFICO E O MEMÓRIAL DESCRITIVO E ESPECIFICAÇÕES TÉCNICAS, PREVALECE A INFORMAÇÃO CONTIDA NO DESENHO
- ALTERAÇÕES NESTE PROJETO SÓMENTE COM AUTORIZAÇÃO EXPRESSA DO FINE

REFERÊNCIAS:

- PLANILHA DE QUANTITATIVOS
- MEMÓRIAL DESCRITIVO E ESPECIFICAÇÕES TÉCNICAS

					
<p align="center">PROJETO PADRÃO - FNDE</p>					
<p>MUNICÍPIO – UF:</p>					
<p>PROPRIETÁRIO:</p>					
<p>ENDEREÇO:</p>					
<p>PROPRIETÁRIO</p>		<p>CAU / CREA</p>			
<p>RESP. TÉCNICO</p>		<p>CAU / CREA</p>			
<p>UFO</p>		<p>CAU / CREA</p>		<p>RA</p>	
<p>RESERVAÇÕES:</p>					