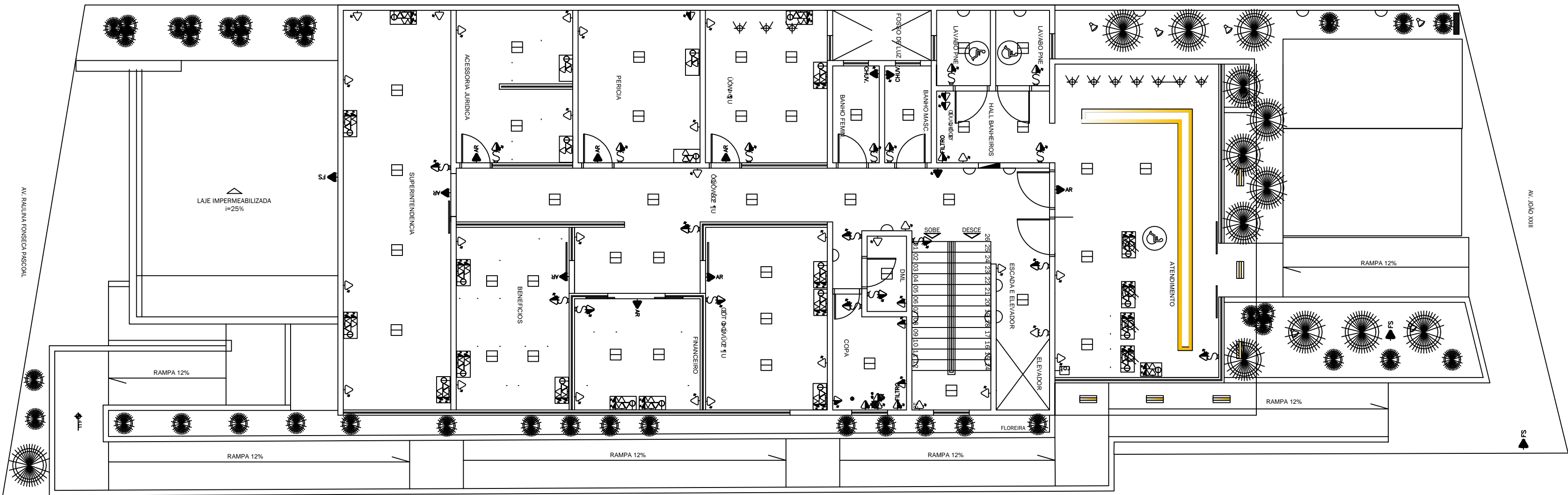
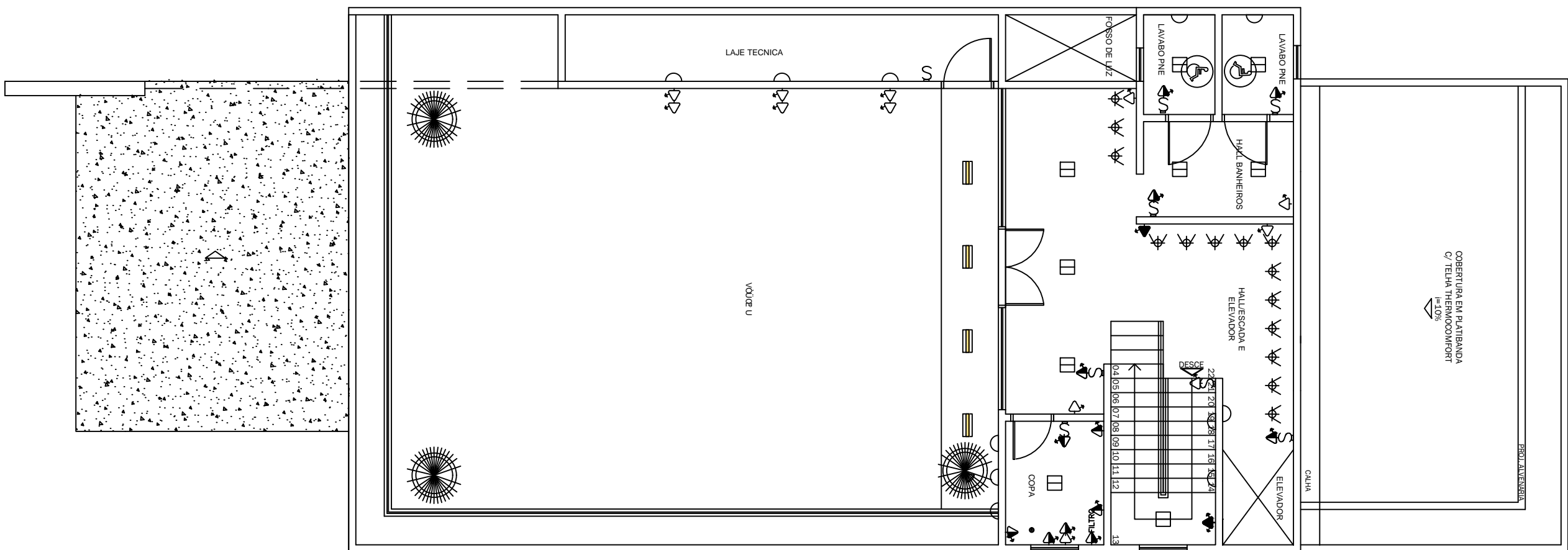


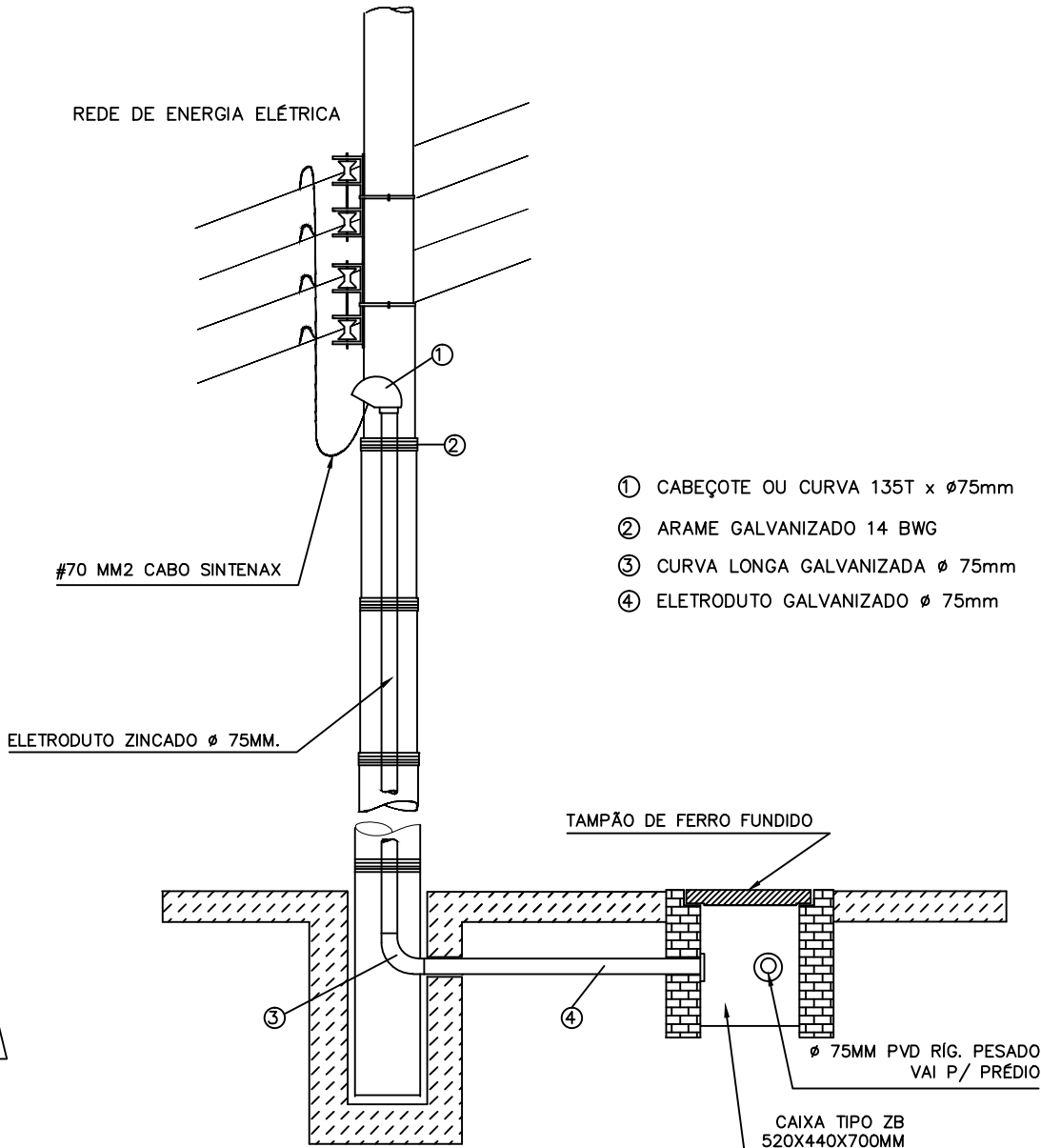
PLANTA BAIXA - PRO SAUDE
ESC.: 1/100



PLANTA BAIXA - IPASC
ESC.: 1/100

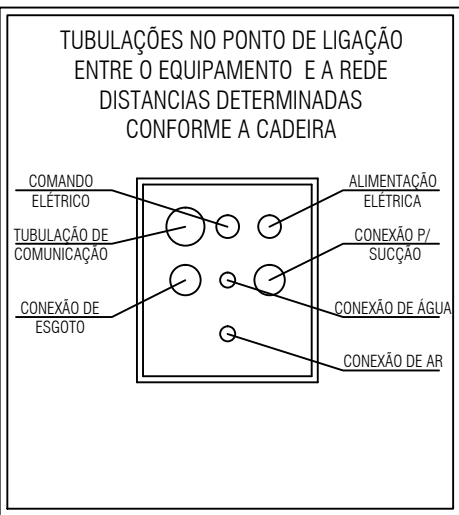


PLANTA BAIXA - TERRAÇO
ESC.: 1/100



RAMAL DE LIGAÇÃO
SEM ESCALA

DISJUNTOR GERAL	DISJUNTOR DO QUADRO	In (A)	Quadro	Fonte	Circuito	P	Disjuntor	Fase
80 TRIPOLAR	63 BIPOLAR (FASE IV+V)	26660,34	1	TUG 1	480,00	10	2,5	
				TUG 2	3520,00	20	2,5	
				TUG 3	3840,00	20	2,5	
				TUG 4	3600,00	20	2,5	
				TUG 5	2960,00	16	2,5	
				TUG 6	2960,00	16	2,5	
				TUG 7	3600,00	20	2,5	
				TUG 8	3200,00	20	2,5	
				TUG 9	3760,00	20	2,5	
				TUG 10	2880,00	20	2,5	
				TUE 11	2400,00	16	6	
				TUE 12	2400,00	16	6	
				TUE 13	3600,00	16	6	
				TUE 14	2400,00	16	6	
				TUE 15	2400,00	16	6	
				TUE 16	2400,00	16	6	
				TUE 17	4800,00	25	6	
TUE 18	1200,00	16	6					
Iluminação	19	684,00	6	1,5				
Iluminação	20	479,00	6	1,5				
Iluminação	21	303,00	6	2,5				
TUG 22	4920,00	25	2,5					
TUG 23	4800,00	25	2,5					
TUG 24	3040,00	16	2,5					
TUG 25	4560,00	16	2,5					
TUG 26	3200,00	16	2,5					
TUG 27	3200,00	16	2,5					
TUG 28	1440,00	8	2,5					
TUE 29	2400,00	16	6					
TUE 30	1200,00	8	6					
TUE 31	1200,00	16	6					
TUE 32	2400,00	16	6					
TUE 33	1200,00	16	6					
TUE 34	1200,00	16	6					
TUE 35	1200,00	16	6					
Iluminação	36	598,40	6	1,5				
Iluminação	37	96,00	6	1,5				
Iluminação	38	300,00	6	2,5				
TUG 39	560,00	6	2,5					
TUG 40	880,00	6	2,5					
TUG 41	1840,00	10	2,5					
TUG 42	160,00	6	2,5					
TUG 43	2480,00	16	2,5					
TUE 44	1200,00	10	6					
Iluminação	45	280,00	6	1,5				



LEGENDA
Descrição
Interruptor
Tomada baixa
Tomada média
Tomada média p/ filtro
Tomada alta p/ chuva
Tomada alta p/ ar condicionado
Tomada para telefone
Tomada para antena Tv
Tomada para computador
Pendente
Painel embutido em LED
Halógena embutido no piso
Arandela h=180cm
Iluminação embutida no gesso
Embutido p/ lâmpada dicróica
Luminária AR111
Espeto jardim lâmpada
Interfone
Arandela h=110cm
Balizador h= 30cm na parede
Iluminação embutida na marcenaria
Projektor
Iluminação c foto sensor (Letreiro)
Pendente Linear
Tomada Piso para cadeira

aceanga
vitória
arquitetura

ACEANGA VITÓRIA
(64) 3411.0808 / aceangavitória@yahoo.com.br

TIPO DE USO :

INSTITUCIONAL

ACEANGA VITÓRIA
ARQUITETURA

IPASC CNPJ 24.811.705/0001-57
AUTOR DO PROJETO : ACEANGA VITÓRIA

01/02
CREA-21269-D/DF

ACEANGA VITÓRIA
ARQUITETURA

PAV. TERREO - PRO SAÚDE - 354,20m²
PAV. SUPERIOR 01 - IPASC - 255,45m²
PAV. SUPERIOR 02 - TERRAÇO - 60,90m²
ÁREA TOTAL - 616,55m²

Taxa de Permeabilidade = 29,04 %

ESCALA : INDICADAS DATA : 10 / 02 / 2020 DESENHO : R. VITÓRIA 00 / 00 / 0000