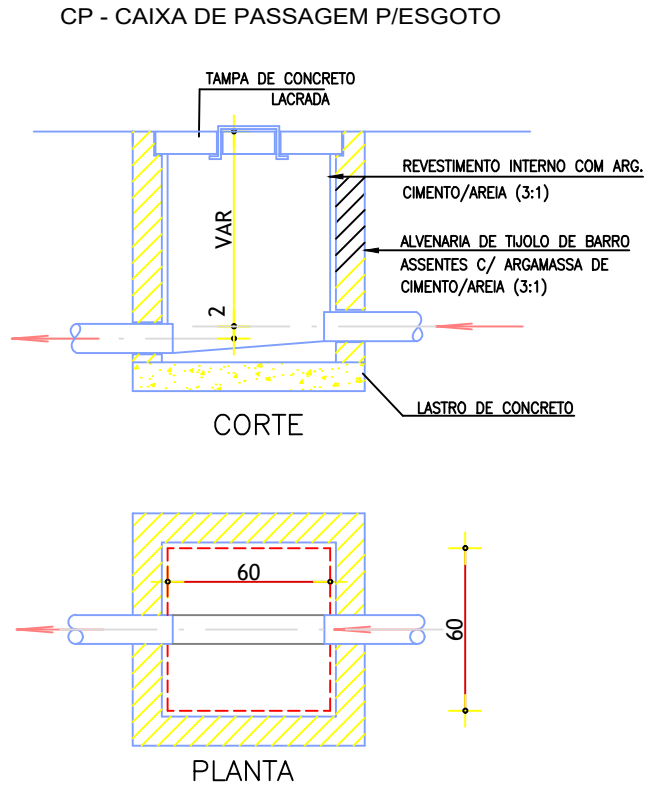
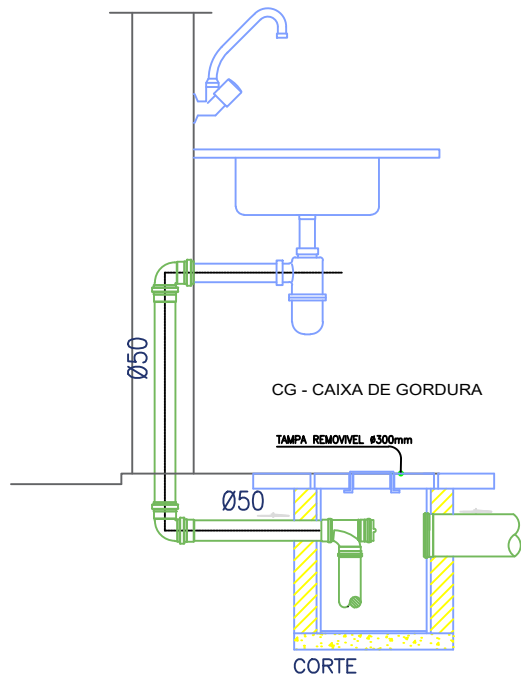


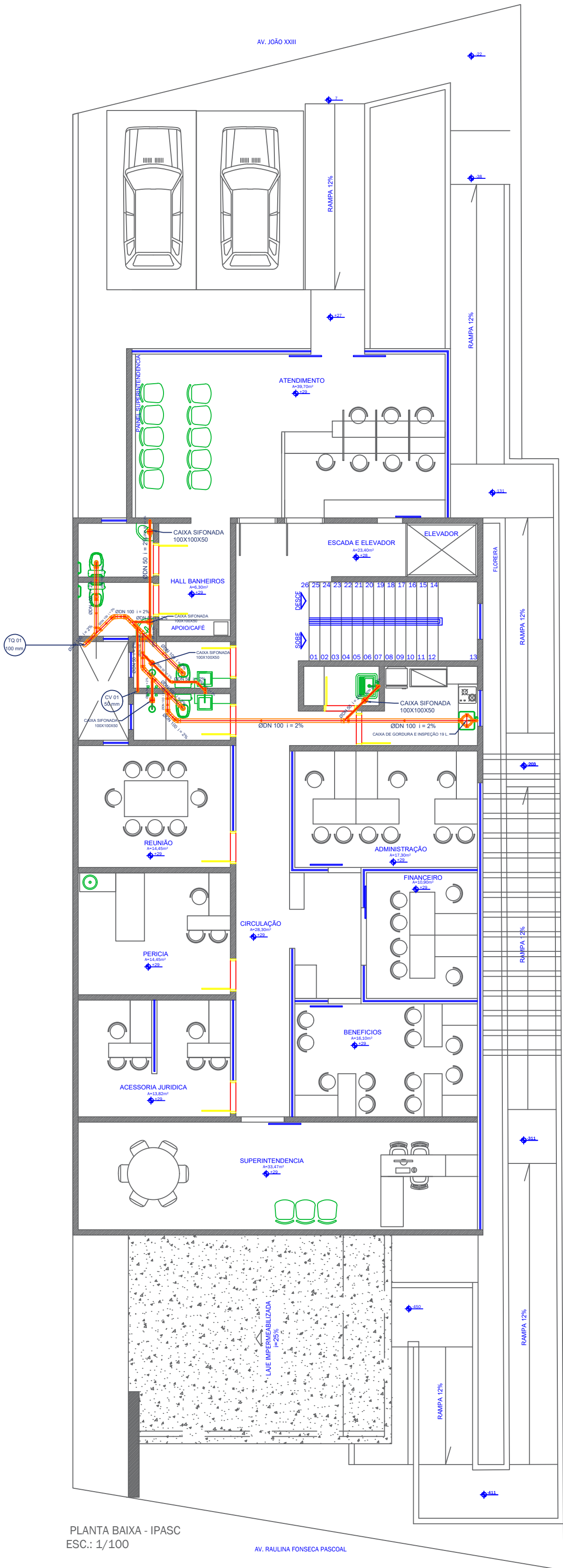
DET. INST. VASO SANITÁRIO  
SEM ESCALA



DET. CAIXA DE PASSAGEM  
SEM ESCALA



DET. INST. PIA  
SEM ESCALA



PLANTA BAIXA - IPASC  
ESC.: 1/100

AV. RAULINA FONSECA PASCOAL

EQUIVALÊNCIA DE DIÂMETRO							
DIÂMETRO EM POLEGADA (")	1/2"	3/4"	1"	1 1/4"	1 1/2"	2"	2 1/2"
DIÂMETRO EXTERNO PVC SOLDÁVEL (mm)	20	25	32	40	50	60	63
							75
							100

PEÇA	UNID.	QUANT.
<b>2 LAVABO PNE + BWC Masc + BWC Fem</b>		
Anel de Vedação Esgoto DN 100	un	14.00
Luva Simples Esg. Série Normal DN 100	un	10.00
Tubo Esgoto de PVC Esgoto Série Normal DN 100 (m)	m	5.98
Joelho 90° Esg. Série Normal DN 100	un	4.00
Tê Esgoto Série Normal DN 100x100	un	1.00
Tubo Esgoto de PVC Esgoto Série Normal DN 50 (m)	m	4.75
Junção Red. 45° Esg. Série Normal DN 100x50	un	3.00
Anel de Vedação Esgoto DN 50	un	6.00
Luva Simples Esg. Série Normal DN 50	un	2.00
Joelho 45° Esg. Série Normal DN 50	un	2.00
Joelho 45° Esg. Série Normal. DN 100	un	3.00
Junção 45° Simples Esg. Série Normal DN 100x100	un	2.00
Joelho 90° Esg. Série Normal DN 50	un	5.00
Caixa Sifonada Quadrada c/ 3 Entradas n°63 Branca 100 x 100	un	4.00
<b>DML + Copa</b>		
Tubo Esgoto de PVC Esgoto Série Normal DN 100 (m)	m	8.17
Anel de Vedação Esgoto DN 100	un	6.00
Luva Simples Esg. Série Normal DN 100	un	3.00
Joelho 45° Esg. Série Normal. DN 100	un	2.00
Junção 45° Simples Esg. Série Normal DN 100x100	un	1.00
Tubo Esgoto de PVC Esgoto Série Normal DN 50 (m)	m	1.43
Junção Red. 45° Esg. Série Normal DN 100x50	un	1.00
Joelho 90° Esg. Série Normal DN 50	un	3.00
Red. Excêntrica Esg. Série Normal DN 75x50	un	1.00
Corpo da Caixa de Gordura 300	un	1.00
Anel de Vedação Esgoto DN 50	un	1.00
Caixa Sifonada Quadrada c/ 3 Entradas n°63 Branca 100 x 100	un	1.00

aceanga  
vitória  
arquitetura

ACEANGA VITÓRIA ARQUITETURA

AV. 20 DE AGOSTO, 2246, CENTRO, CEP: 75.701-010, CATALÃO/GO  
(64) 3411.0808 / aceangavitória@yahoo.com.br

TIPO DE USO :  
**INSTITUCIONAL**

HIDROSSANITÁRIO

ENDEREÇO DA OBRA :  
RUA JOÃO XXIII, N° 538 - CENTRO - CATALÃO/GO

PROPRIETÁRIO :  
INSTITUTO DE PREV. E ASSIST. DOS SERV. DE CATALÃO CNPJ n°. 01.505.643/0001-50

RESPONSÁVEL TÉCNICO :  
ENGª. JÉSSICA FERREIRA BORGES CREA n°. 21269/D-DF

DESCRIÇÃO :  
\* Rede de Esgoto Pav. Superior 01  
\* Detalhes

Nº DA PRANCHA :  
**02 / 03**

ÁREAS :  
Terreno = 546,30 m²  
Pav. Térreo PRÓ-SAÚDE = 354,20 m²  
Pav. Superior 01 - Ipasc = 255,45 m²  
Pav. Superior 02 - Terraço = 60,90 m²  
Total ..... 616,55 m²  
Taxa de Ocupação = 64,37 %  
Taxa de Permeabilidade = 35,63 %

ESCALA :  
INDICADAS

DATA :  
24/03/2020

DESENHO :  
JÉSSICA

REVISÃO :  
00/00/0000